

■安全に正しく使いましょう

取扱説明書をよく読もう

取扱説明書には製品の正しい使い方や点検の仕方、故障の見分け方など重要なことが書かれています。



定期的に点検・掃除をしよう

電気部品が故障した状態で使用を継続すると、火災等の事故が発生する場合があります。販売店やメーカーが推奨している定期メンテナンスを必ず受けましょう。



異常を感じたら、使うのを止めよう

音・振動・においなど「いつもと違う」「何か変だ」と感じたら、すぐに使うのを止めて販売店やメーカーに相談しましょう。



事故情報やリコール情報に注意しよう

もし対象製品を使用していた場合は、必ず販売店やメーカーに連絡しましょう。



発行元 一般社団法人 日本宅配水&サーバー協会
〒101-0032 東京都千代田区岩本町三丁目11番8号 イワモチョービル406号
TEL/03-5835-1125 FAX/03-5835-1126
E-mail/jimukyoku@jdsa-net.org HP/http://www.jdsa-net.org
Japan Delivery Water & Server Association (JDSA)

後援 経済産業省

販売店 / メーカー

！ウォーターサーバーを安全にお使いいただくために

火災ややけど等の事故を未然に防ぐために
ウォーターサーバーをご使用のすべてのお客様にお願いします。



A

まずは
自分でチェック
して確認

B

熱いお湯が
でるので
やけどに注意

C

異常がある場合は
**販売店または
メーカーに連絡**



異常に
気づいたら

①電源プラグ(コンセント)を抜き、

②ウォーターサーバーから容器(ボトル)をはずして、

販売店またはメーカーに連絡してください。

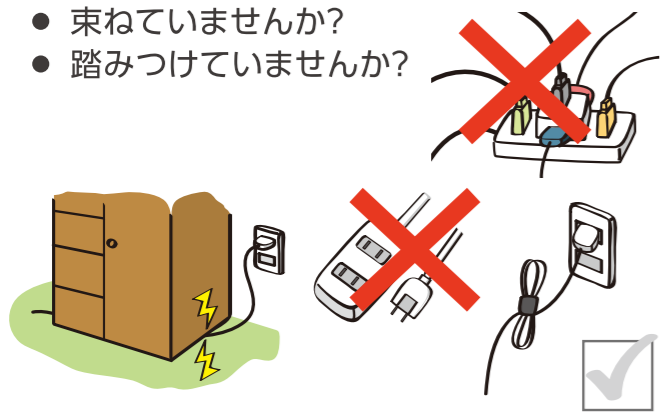
簡単にできる!!

セルフ安全チェック

ご自宅のウォーターサーバーは、安全に正しく使用されていますか？
まずは、セルフチェックで確認してみましょう。


チェック 1 電源コード

- タコ足配線で繋いでいませんか？
- 折れ曲がっていませんか？
- 束ねていませんか？
- 踏みつけていませんか？



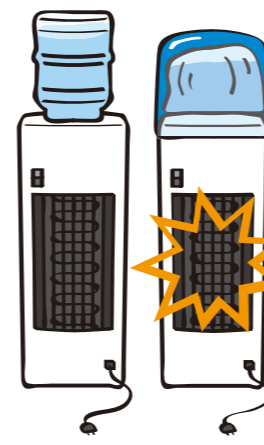
チェック 2 電源プラグ

- 変色していませんか？
- 熱くなっていませんか？
- 根元まで差し込まれていますか？
- ゆるみはないですか？



チェック 3 電気部品

- いつもと違う異音・異臭はありませんか？



音やニオイ等の異常
や湯が異常に熱い、
又はぬるい等、いつ
もと違うと感じたら
販売店、又はメーカー
に相談しましょう。

チェック 4 定期点検・掃除


- 定期的にプラグを掃除していますか？
- ホコリが溜まっていませんか？




日頃から設置環境の清掃や点検
を行いましょう。

⚠ 異常に気がついたら


異常に気がついたら...



①コンセントを抜く



②容器(ボトル)を
はずす



販売店または
メーカーに
連絡しましょう。



⚠ やけどに注意

point1 小さなお子様のいらっしゃるご家庭では、
チャイルドロック機能が付いている
ウォーターサーバーを使用する等、
十分ご注意ください。

point2 ウォーターサーバーをゆすったり倒したり
しないで下さい。

point3 ウォーターサーバーを移動する時は
コンセントを抜いた後、30分以上
放置してから移動して下さい。

