

## ■安全に正しく使いましょう

### 取扱説明書をよく読もう

取扱説明書には製品の正しい使い方や点検の仕方、故障の見分け方など重要なことが書かれています。



### 定期的に点検・掃除をしよう

電気部品が故障した状態で使用を継続すると、火災等の事故が発生する場合があります。販売店やメーカーが推奨している定期メンテナンスを必ず受けましょう。



### 異常を感じたら、使うのを止めよう

音・振動・においなど「いつもと違う」「何か変だ」と感じたら、すぐに使うのを止めて販売店やメーカーに相談しましょう。



### 事故情報やリコール情報に注意しよう

もし対象製品を使用していた場合は、必ず販売店やメーカーに連絡しましょう。



発行元 一般社団法人 日本宅配水&サーバー協会  
〒101-0032 東京都千代田区岩本町三丁目11番8号 イワモチョービル406号  
TEL/03-5835-1125 FAX/03-5835-1126  
E-mail/jimukyoku@jdsa-net.org HP/http://www.jdsa-net.org  
Japan Delivery Water & Server Association (JDSA)

後援 経済産業省

販売店 / メーカー

# ！ウォーターサーバーを安全にお使いいただくために

火災ややけど等の事故を未然に防ぐために  
ウォーターサーバーをご使用のすべてのお客様にお願いです。



## A

まずは  
**自分でチェック**  
して確認

## B

熱いお湯が  
でるので  
**やけどに注意**

## C

異常がある場合は  
**販売店または  
メーカーに連絡**



異常に  
気づいたら

①電源プラグ(コンセント)を抜き、

②ウォーターサーバーから容器(ボトル)をはずして、

販売店またはメーカーに連絡してください。


簡単にできる!!

# セルフ安全チェック

ご自宅のウォーターサーバーは、安全に正しく使用されていますか？  
まずは、セルフチェックで確認してみましょう。


## チェック 1 電源コード

- タコ足配線で繋いでいませんか？
- 折れ曲がっていませんか？
- 束ねていませんか？
- 踏みつけていませんか？



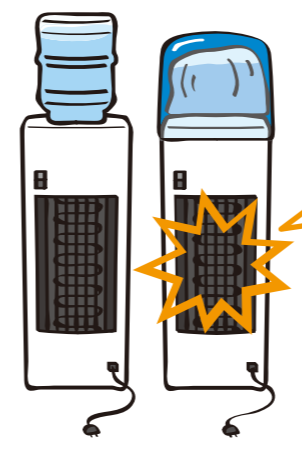
## チェック 2 電源プラグ

- 変色していませんか？
- 熱くなっていませんか？
- 根元まで差し込まれていますか？
- ゆるみはないですか？



## チェック 3 電気部品

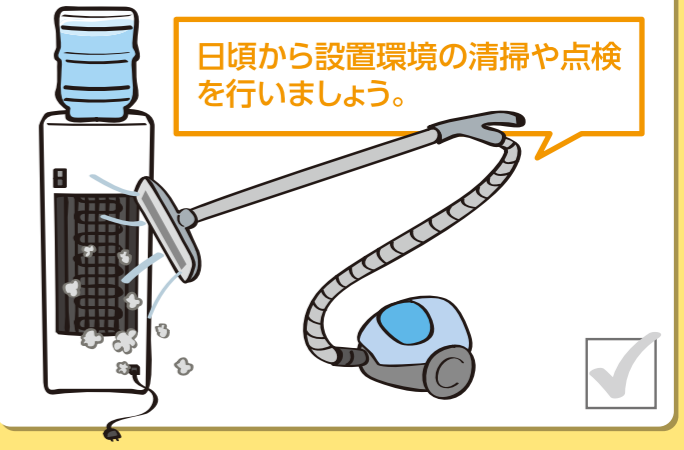
- いつもと違う異音・異臭はありませんか？



音やニオイ等の異常  
や湯が異常に熱い、  
又はぬるい等、いつ  
もと違うと感じたら  
販売店、又はメーカー  
に相談しましょう。

## チェック 4 定期点検・掃除

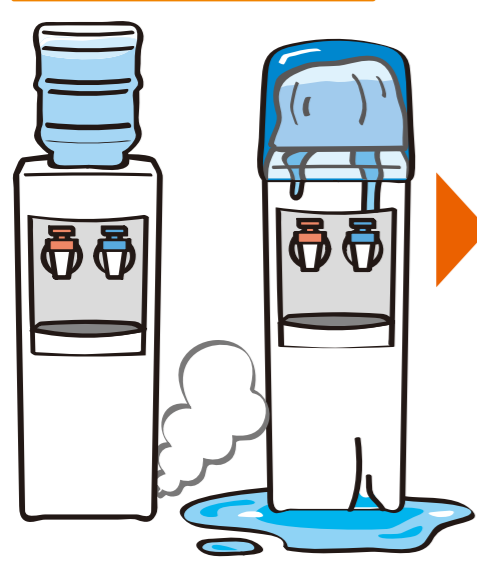
- 定期的にプラグを掃除していますか？
- ホコリが溜まっていませんか？




日頃から設置環境の清掃や点検  
を行いましょう。

## ⚠ 異常に気がついたら


異常に気がついたら...



①コンセントを抜く



②容器(ボトル)を  
はずす



販売店または  
メーカーに  
連絡しましょう。



## ⚠ やけどに注意

point1 小さなお子様のいらっしゃるご家庭では、  
チャイルドロック機能が付いている  
ウォーターサーバーを使用する等、  
十分ご注意ください。

point2 ウォーターサーバーをゆすったり倒したり  
しないで下さい。

point3 ウォーターサーバーを移動する時は  
コンセントを抜いた後、30分以上  
放置してから移動して下さい。

